





simplicidad y diseño

pérgolas





pérgolas
sevillana



PRODUCTO

pérgolas sevillana

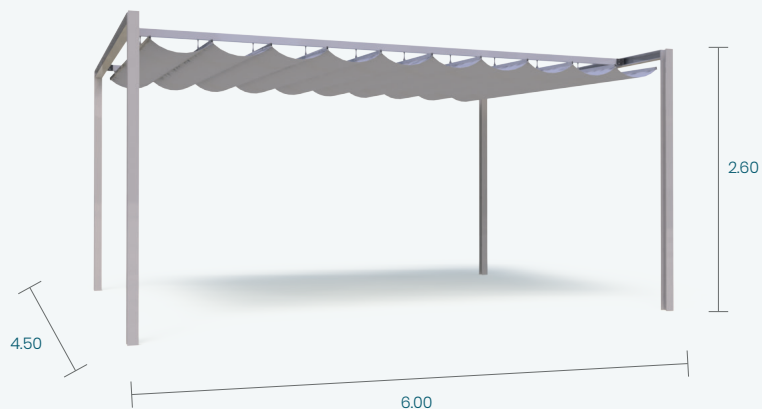
La solución perfecta para grandes espacios como jardines, terrazas y explanadas. De atractivo diseño, se caracteriza por su sencillez de funcionamiento y es una prolongación natural del edificio hacia el exterior.

- > **Perfecta integración** en la estética exterior de la vivienda/establecimiento.
- > **Aumento significativo de la zona de cobertura** (sombreado).
- > Crea espacios exteriores con **mayor privacidad**.
- > **Estructura e periferia en aluminio lacado al color deseado**.
- > Funcionamiento **manual**.



Abre el
SIMULADOR aquí

DIMENSIONES (m)



Dimensiones máximas (estructura SIMPLES e KUBO)
4.50 X 6.00 m

Dimensiones estándar (m)

3.00 X 3.00
4.00 X 3.00
4.00 X 4.00
4.50 X 5.00
4.50 X 6.00

Otras medidas bajo pedido.



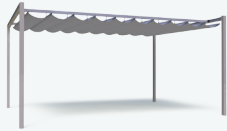
TELAS



TIPOS DE ESTRUCTURA / FIJACIÓN

SEVILLANA AUTOPORTANTE

Altura máxima 2.60 cm




Estructura SIMPLES




Estructura KUBO

SEVILLANA COMBINADA

Altura máxima 2.90 cm




Estructura SIMPLES



Estructura KUBO

SEVILLANA ENTRE PAREDES

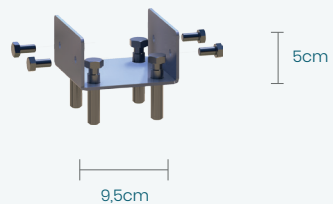
Altura máxima 2.90 cm



Estructura SIMPLES



BASES DE FIJACIÓN EN “U” (interior)



Bases en U de acero galvanizado incluidas en el artículo.
Para atornillar directamente al suelo.

SEVILLANA CON CAÍDAS DE AGUA A AMBOS LADOS EN LOS TECIDOS



Caídas de agua en las telas.

Los perfiles que sujetan la tela son planos, pero los tramos están cortados para que el **agua caiga por ambos lados**.





EXTRAS

pérgolas sevillana bases

BASE JARDINERA (individual)



Base jardinera de 65x65x65cm en acero galvanizado.
No es necesario fijarlo al suelo.
Permite la colocación de pequeñas plantas.
Se puede lacar en el color deseado.



Abre el
SIMULADOR aquí